













Stand: 09.06.2009 12:15 Uhr

Gemeinderatswahl 2009 in Thüringen - vorläufiges Ergebnis

Landkreis **064** **Unstrut-Hainich-Kreis**
Gemeinde **64043** **Marolterode**

Erfassungsstand 1 von 1 Stimmbezirk/en
Wahlberechtigte 311
Wähler 199
Wahlbeteiligung **64,0 %**
Ungültige Stimmabgaben 13
Gültige Stimmabgaben 186
Gültige Stimmen 930

Stimmen der Bewerber

Lfd. Nr.	Wahlvorschlag	Stimmen	Stimmenverteilung
<i>Mehrheitswahl</i>			
1	Mang, Reinhard (Feuerwehrverein 1892)	149	
2	Ferrnschild, Gerald (Feuerwehrverein 1892)	143	
3	Krause, Evelin (Feuerwehrverein 1892)	93	
4	Lisso, Thomas (Feuerwehrverein 1892)	103	
5	Kämmerer, Lothar (Feuerwehrverein 1892)	79	
6	Tanz, Marion (Feuerwehrverein 1892)	82	
7	Tanz, Wolfram (Feuerwehrverein 1892)	63	
8	Raab, Steffen (Feuerwehrverein 1892)	55	
9	Dietrich, Michael (Feuerwehrverein 1892)	48	
10	Thon, Sebastian (Feuerwehrverein 1892)	45	
11	Herold, Christoph	67	
12	Peikert, Ranona	2	
13	Schmidt, Hans	1	